

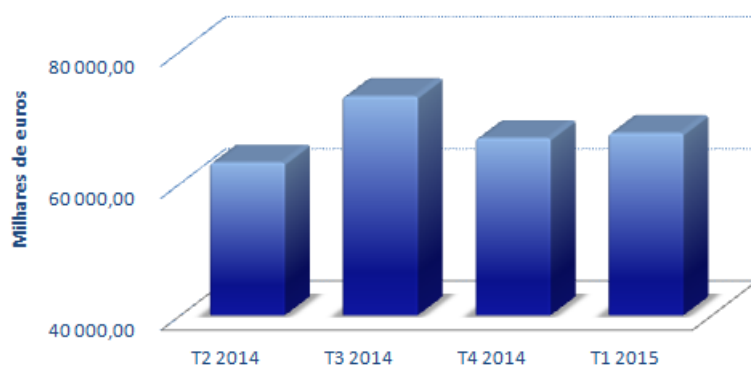


Serviço de Regulação  
e Inspeção de Jogos

## CASINOS

A atividade do jogo dos casinos, em Portugal, nos primeiros três meses de 2015 registou 67,6 milhões de euros de receita bruta<sup>1</sup>, correspondendo a um crescimento de 5,8% face ao mesmo período do ano anterior e traduzindo-se em mais 3,7 milhões de euros.

### RECEITA BRUTA DO JOGO DOS CASINOS, 2014-2015



Nota: Inclui a receita de bingo do Casino de Espinho

Fonte: SRIJ, 2014/2015

### ATIVIDADE DO JOGO DOS CASINOS, 2014-2015

CASINOS	T1 2015	T1 2014	Varição Homóloga
	10 <sup>3</sup> euros		(%)
<b>RECEITA BRUTA</b>	67 608,18	63 900,09	5,8

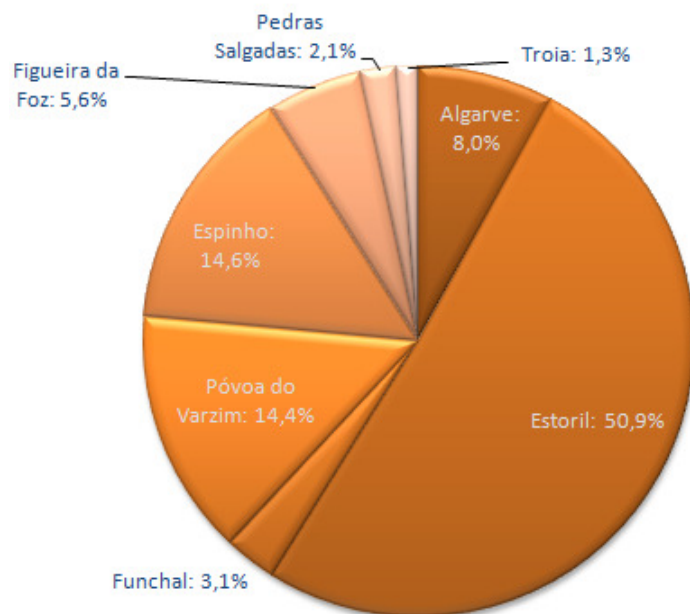
Nota: Inclui a receita de bingo do Casino de Espinho

Fonte: SRIJ, 2014/2015

Entre o segundo trimestre de 2014 e o primeiro de 2015 (ano completo) a atividade do jogo dos casinos, medida pela receita bruta, registou uma variação média trimestral de 2,3%, apresentado o acumulado dos três primeiros meses de 2015 o segundo valor mais elevado, apenas ultrapassado pela atividade observada nos meses de julho a setembro do ano anterior.

<sup>1</sup> Receita bruta dos jogos de casino é definida como a receita registada e que corresponde à diferença entre o valor total das apostas realizadas deduzido dos prémios pagos aos jogadores.

O aumento registado no total das receitas brutas do jogo dos casinos no primeiro trimestre de 2015 face ao período homólogo anterior foi também observado em quase todas as diferentes zonas de jogo, evidenciando-se, em termos absolutos, o acréscimo de receita apurado para a zona de jogo do Estoril (quase 2 milhões de euros, mais de metade do aumento total).



#### ATIVIDADE DO JOGO DOS CASINOS POR ZONA DE JOGO, 2014-2015

ZONA DE JOGO	T1 2015	T1 2014	Varição Homóloga
	10 <sup>3</sup> euros		(%)
<b>RECEITA BRUTA TOTAL</b>	<b>67 608,18</b>	<b>63 900,09</b>	<b>5,8</b>
Algarve	5 380,72	4 883,50	10,2
Estoril	34 445,39	32 505,83	6,0
Funchal	2 095,13	2 148,55	-2,5
Póvoa do Varzim	9 752,27	8 831,52	10,4
Espinho	9 850,47	9 652,85	2,0
Figueira da Foz	3 786,33	3 702,18	2,3
Pedras Salgadas	1 443,87	1 437,80	0,4
Troia	854,02	737,86	15,7

Nota: Inclui a receita de bingo do Casino de Espinho

Fonte: SRIJ, 2014/2015

Em média, cerca de metade das receitas brutas dos jogos dos casinos resultam da atividade associada à zona de jogo do Estoril, sendo que no primeiro trimestre de 2015 o conjunto das receitas daquela com as de Espinho e da Póvoa do Varzim representaram quase 80% do total.

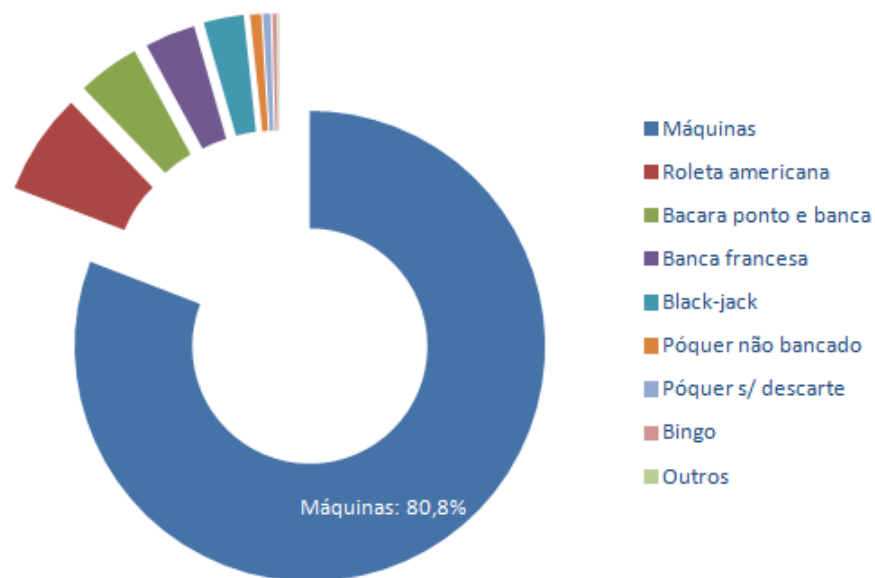
### ATIVIDADE DO JOGO DOS CASINOS POR TIPO DE JOGO, 2014-2015

TIPO DE JOGO	T1 2015	T1 2014	Varição Homóloga
	10 <sup>3</sup> euros		(%)
<b>RECEITA BRUTA TOTAL</b>	<b>67 608,18</b>	<b>63 900,09</b>	<b>5,8</b>
Bacara ponto e banca	2 889,56	2 562,12	12,8
Banca francesa	2 352,54	2 104,61	11,8
Bingo	209,38	208,67	0,3
Black-jack	1 864,26	1 735,84	7,4
Máquinas	54 654,20	52 127,35	4,8
Póquer s/ descarte	346,78	386,76	-10,3
Póquer não bancado	513,50	457,53	12,2
Roleta americana	4 709,95	4 199,21	12,2
Outros <sup>(1)</sup>	68,01	117,99	-42,4

<sup>(1)</sup> Inclui Cussec, Ponto e Banca Macau e Roleta Francesa

Fonte: SRIJ, 2014/2015

Mais de 80% do total das receitas brutas dos jogos de casino resultaram do jogo das máquinas, cujo respetivo valor no primeiro trimestre de 2015 se situou próximo dos 55 milhões de euros, superior em 2,5 milhões de euros comparativamente ao mesmo período de 2014.



## ATIVIDADE DO JOGO DO BINGO, 2014-2015

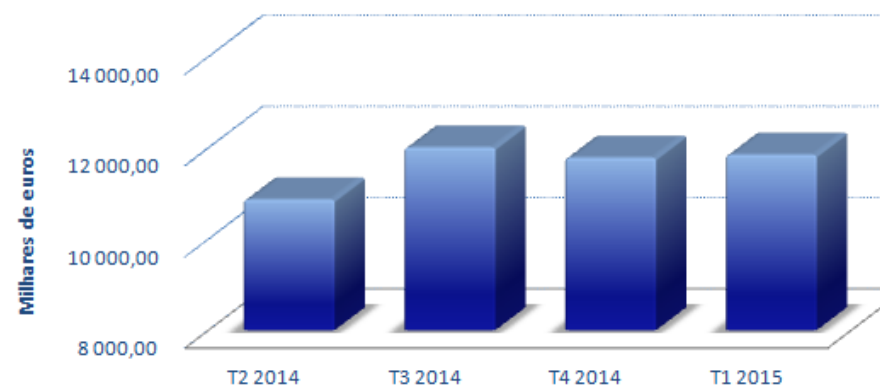
BINGO	T1 2015	T1 2014	Varição Homóloga
	10 <sup>3</sup> euros		(%)
<b>VOLUME DE JOGO</b>	11 846,78	11 360,78	4,3

Fonte: SRIJ, 2014/2015

O volume de jogo<sup>1</sup> associado ao Bingo, no primeiro trimestre de 2015, correspondeu a 11,8 milhões de euros e representando um crescimento de 4,3% face ao período homólogo de 2014.

A atividade do jogo do bingo durante o ano, a terminar no primeiro trimestre de 2015 e medida pelo volume de jogo, registou uma variação média trimestral de 2,9%.

## VOLUME DE JOGO DO BINGO, 2014-2015



Fonte: SRIJ, 2014/2015

<sup>1</sup> Volume de jogo do bingo corresponde à totalidade de cartões de jogo do bingo vendidos.